

シラバス参照マニュアル@KdB (科目データベース)

※ 詳しいマニュアルは TWINS からダウンロード (予定) できます。(https://twins.tsukuba.ac.jp/)

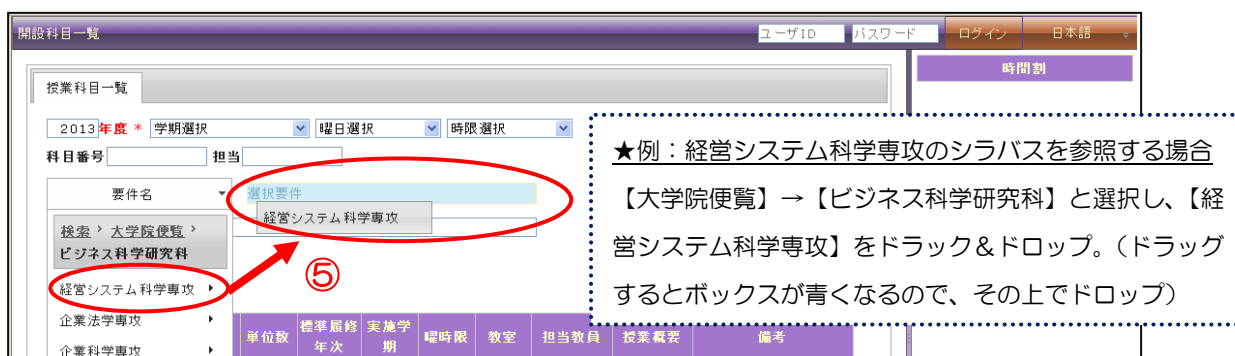
- ① <https://kdb.tsukuba.ac.jp/>にアクセス
- ② 年度を入力 (例: 2013 年度の科目を参照したい場合: 2013 と入力)



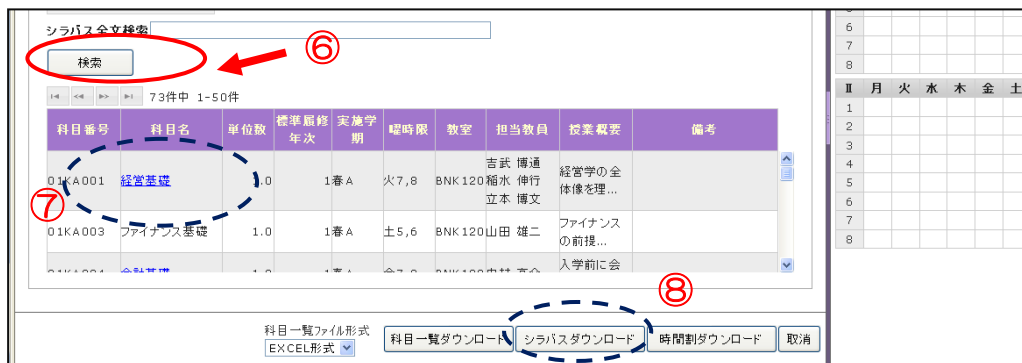
- ③ 【要件名】をクリック
- ④ プルダウンメニューから【大学院便覧】→【所属研究科】をクリック



- ⑤ 【所属専攻】を、要件名の横のボックスにドラック&ドロップ



- ⑥ 【検索】をクリック (→科目一覧が表示される。)
- ⑦ 青字表示科目は、シラバス参照が可能。(科目名をクリックすると Web 上で参照可能)
- ⑧ 【シラバスダウンロード】をクリックすると、全科目分が PDF で一括ダウンロードされる



注! 日本語 < 最新版のシラバスを表示 >

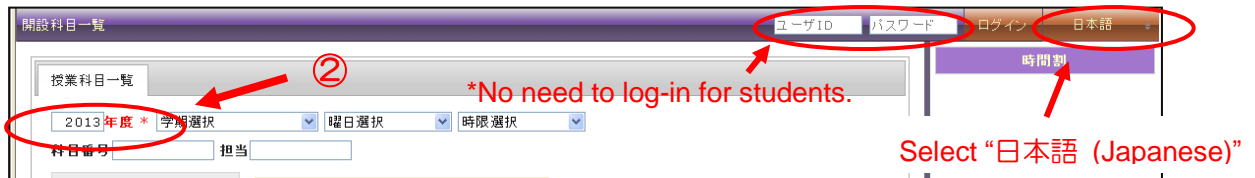
⑦により Web 上でシラバスを表示した時に、この表示があるものは、ここをクリックして、最新版のシラバスを表示・参照して下さい。

How to download syllabi @ KdB (Kamoku database system)

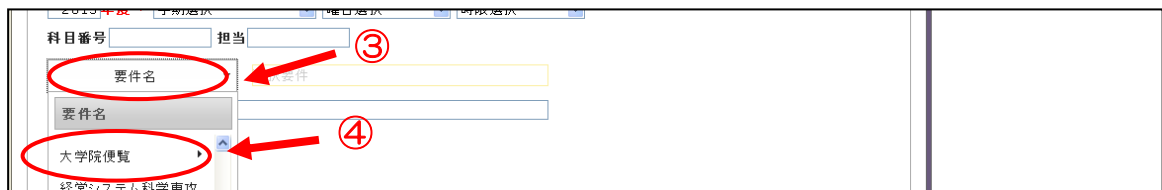
Note 1: You can get more detail manual on the TWINS at <https://twins.tsukuba.ac.jp/> (To be prepared.)

Note 2: Since the English version for KdB system is not perfect, please try it in the Japanese version.

- ① Go to <https://kdb.tsukuba.ac.jp/>
- ② Enter the academic year (Ex. If you would like to get the AY2013 syllabi, please enter "2013")



- ③ Click on 【要件名 (Requisite Name)】
- ④ Choose 【大学院便覧 (Course Catalog for Graduate School Students)】 → 【Name of Graduate School】 which you would like to refer the syllabi from pull-down menu.



- ⑤ Drag and Drop 【Name of Program】 which you would like to refer the syllabi from pull-down menu to box next to 【要件名 (Requisite Name)】



- ⑥ Click on 【検索 (Search)】
- ⑦ Click the course name, and see its syllabus on web page.
- ⑧ Click 【シラバスダウンロード (Download syllabus)】 , and get all syllabi as PDF file at once.



Notice !

最新版のシラバスを表示

If this button appears on the top of screen when you find syllabus by ⑦, please click it and confirm **the latest syllabus**.

01PC001 Organizational Man